

agosto 1991

DEVERO edificio 4


13

(data della foto)

Edificio pre 1950 conservato. Casa di tipo ossolano del 1909.
Intervento ex art. 10
Manutenzione straordinaria senza aumento di volume.

In particolare, nella foto:

rifare il terrazzo (vedi scheda terrazzi);
rifare il parapetto (vedi scheda parapetti);
rifare le cornici delle ante di legno (vedi scheda finestre).




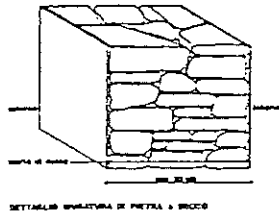
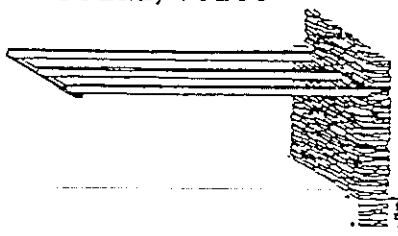
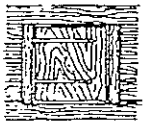
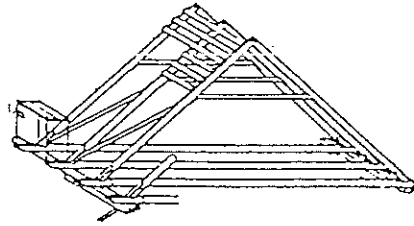
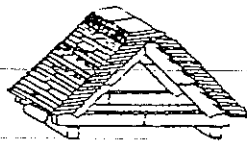


F FIEBILE

ST STALLA

AB ABITAZIONE

DE NON UTILIZZATO O DEPOSITO O MAGAZZINO

scomposizione orientamento	dimensioni	funzioni	
		originarie	attuali
	m 8.00 m 5.00	int // pt LE lp AB 2p // s.t. DE	// DE AB // DE
schema distributivo	elementi storici		
	SCRITTA RECANTE LA DATA DI COSTRUZIONE 		
muri	solai/volte		
			
aperture	scale		
	//		
struttura del tetto	copertura/camini		
			

agosto 1991

(data della foto)

DEVERO^a edificio

7

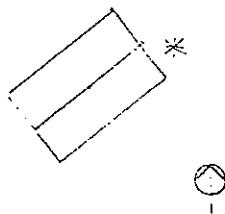
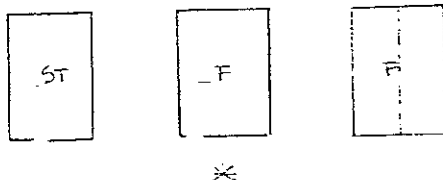
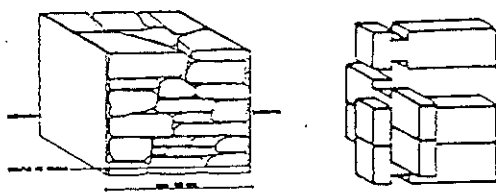
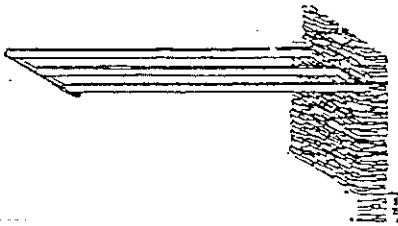
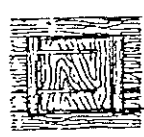
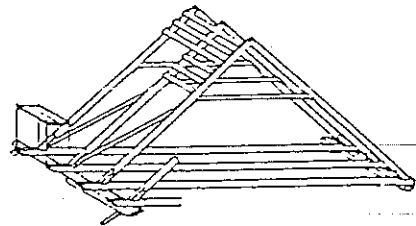
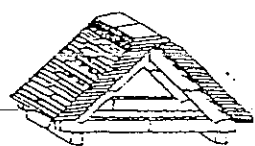
(15)

Edificio rurale pre 1950 conservato

Intervento ex art. 40

Manutenzione straordinaria con cambio di destinazione d'uso con limitato aumento di volume (si può allungare l'edificio di m.1 secondo le modalità previste dalla tabella C) con limitata apertura di finestre (vedi scheda finestre).



scomposizione orientamento	dimensioni	funzioni	
		originarie	attuali
	m 9.00 m 6.00	int // pt ST lp F 2p // s.t. F	// DE DE // DE
schema distributivo	elementi storici		
	QUADRETTO CON SAN ROCCO DEL 1888		
muri	solai/volte		
			
aperture	scale		
	//		
struttura del tetto	copertura/camini		
			

agosto 1991

DAVERO ^a ~~scrittore~~ 10

(nota n. 10)

Il libro è una storia di guerra, la storia di un soldato, di un soldato che ha visto la guerra.

Il libro è di 10


Ma il libro è di 10

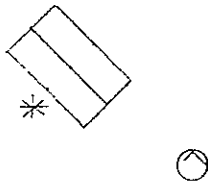
Il libro è di 10

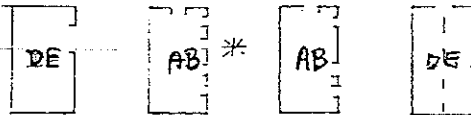
Il libro è di 10

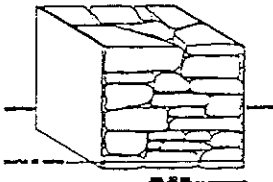
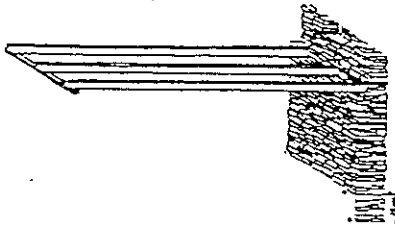
Il libro è di 10


Il libro è di 10

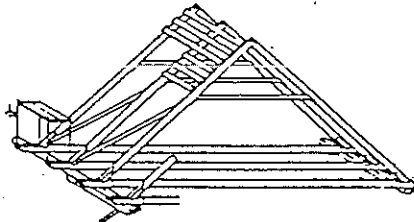



scomposizione orientamento	dimensioni	funzioni	
	m 7.00 m 4.00	originarie	attuali
		int //	//
		pt DE	DE
		lp AB	AB
		2p AB	AB
		s.t. DE	DE

schema distributivo	elementi storici
	//

muri	solai/volte
 <small>DETtaglio STRUTTURALE DI PARETE A POCO</small>	

aperture	scale
	//

struttura del tetto	copertura/camini
	

(nota delle foto)

Edificio pre 1960 alterato.

Intervento ex art. 40

Manutenzione straordinaria con limitato aumento di volume di cui allungare l'edificio di m.1 secondo le modalità previste dalla tavola 21 con previa demolizione del corpo laterale aggiunto.

In particolare nella foto:

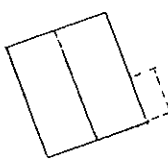
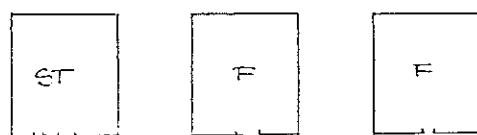
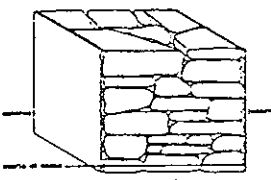


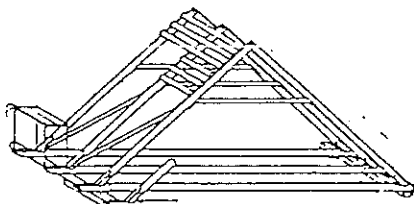

rifare la porta (vedi scheda porta);

rifare le finestre (vedi scheda finestre);

rifare la copertura del corpo aggiunto (vedi scheda coperture);

rifare il parapetto della scala esterna e del balcone (vedi scheda parapetti).



<p>scomposizione orientamento</p> 	<p>dimensioni</p>	<p>funzioni</p> <table> <tr> <th>originarie</th> <th>attuali</th> </tr> <tr> <td>int //</td> <td>//</td> </tr> <tr> <td>pt ST</td> <td>DE</td> </tr> <tr> <td>lp F</td> <td>AB</td> </tr> <tr> <td>2p //</td> <td>//</td> </tr> <tr> <td>s.t. F</td> <td>AB</td> </tr> </table>		originarie	attuali	int //	//	pt ST	DE	lp F	AB	2p //	//	s.t. F	AB
originarie	attuali														
int //	//														
pt ST	DE														
lp F	AB														
2p //	//														
s.t. F	AB														
<p>schema distributivo</p> 	<p>elementi storici</p>														
<p>muri</p>  <p>DETTAGLIO STRUTTURA DI PIETRA A SECCO</p>	<p>solai/volte</p> 														
<p>aperture</p>  <p>ALTERATA</p>	<p>scale</p>														
<p>struttura del tetto</p> 	<p>copertura/camini</p> 														

agosto 1991

DEVERO a edificio 15

Edificio pre - 1950 conservato, probabilmente sopralzato in epoca antica con tracce di decorazioni da restaurare.

Intervento ex art. 10

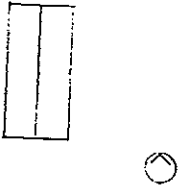
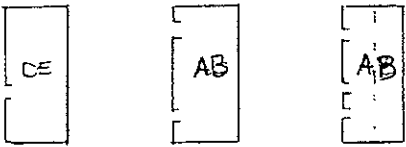
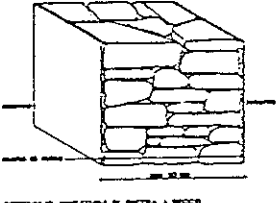
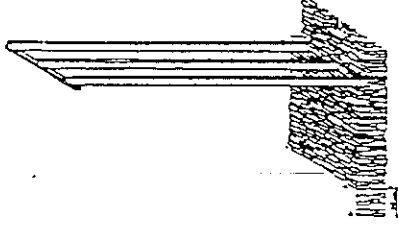

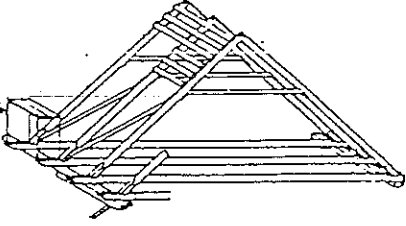

Restauro conservativo senza aumento di volume

L'edificio è utilizzabile per aumentare la capacità ricettiva della locanda ALPINO

In particolare nella foto:

- rifare la scala (vedi scheda scale)
- rifare il parapetto (vedi scheda parapetti)



scomposizione orientamento	dimensioni	funzioni	
		originarie	attuali
	<p>m 9.00 m 4.00</p>	<p>int // pt DE lp AB 2p AB s.t. //</p>	<p>// DE AB AB //</p>
<p>schema distributivo</p> 		<p>elementi storici</p> <p>BORDI DECORATI</p>	
<p>muri</p>  <p>DETTAGLIO STRUTTURA DI PIEDRA E BICO</p>		<p>solai/volte</p> 	
<p>aperture</p> 		<p>scale</p> <p>//</p>	
<p>struttura del tetto</p> 		<p>copertura/camini</p> 	

Locanda ALPINO

Edificio pre 1950 conservato nella struttura originaria, ma con piccole alterazioni (adibito a locale pubblico)

Intervento ex art. 10 e art. 11

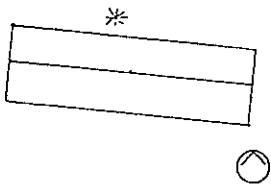
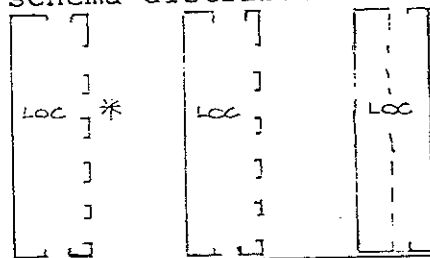
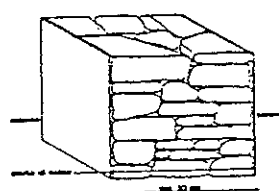
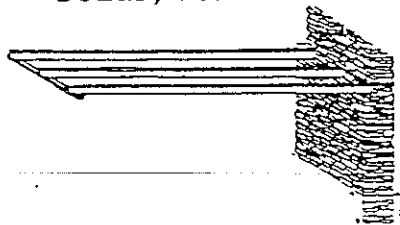

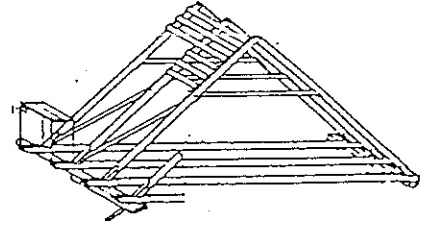
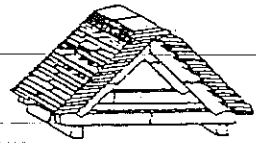
Restauro conservativo senza aumento di volume

Per aumentare la capacità ricettiva utilizzare i fabbricati vicini (vedi scheda 15 Devero a)

In particolare nella foto:

- rifare il terrazzo (vedi scheda terrazzi)
- rifare il parapetto (vedi scheda parapetti)
- rifare l'intonaco (vedi scheda intonaci)
- rifare il colore dei serramenti (vedi scheda finestre)



<div>scomposizione orientamento</div> <div></div>	<div>dimensioni</div> <div>m 16.00 m 5.00</div>	<div>funzioni</div> <table><tr><th>originarie</th><th></th><th>attuali</th></tr><tr><td>int</td><td>//</td><td>//</td></tr><tr><td>pt</td><td>AB</td><td>LOC</td></tr><tr><td>lp</td><td>AB</td><td>LOC</td></tr><tr><td>2p</td><td>//</td><td>//</td></tr><tr><td>s.t.</td><td>DE</td><td>LOC</td></tr></table>		originarie		attuali	int	//	//	pt	AB	LOC	lp	AB	LOC	2p	//	//	s.t.	DE	LOC
originarie		attuali																			
int	//	//																			
pt	AB	LOC																			
lp	AB	LOC																			
2p	//	//																			
s.t.	DE	LOC																			
<div>schema distributivo</div> <div></div>	<div>elementi storici</div> <div>//</div>																				
<div>muri</div> <div> <small>DETTAGLIO STRUTTURA DI PIETRA E BLOCCHI</small></div>	<div>solai/volte</div> <div></div>																				
<div>aperture</div> <div></div>	<div>scale</div> <div>//</div>																				
<div>struttura del tetto</div> <div></div>	<div>copertura/camini</div> <div></div>																				


agosto 1991 (data della foto)

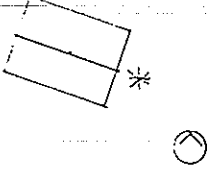
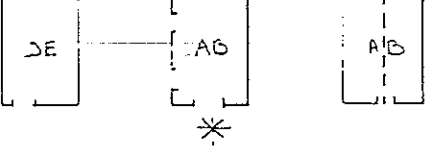
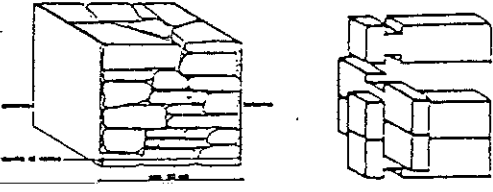
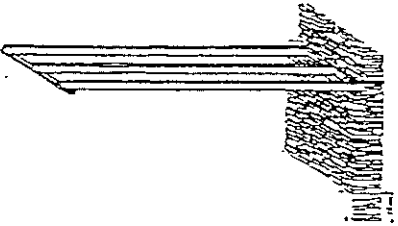

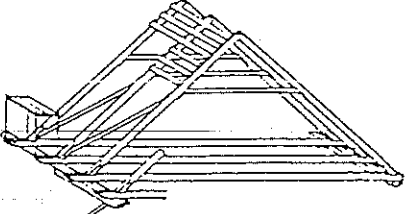
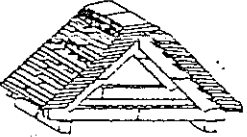
^a
DEVERO edificio 18

Edificio pre 1950 conservato
Intervento ex art. 10.
Restauro conservativo senza aumento di volume.

In particolare nella foto:
rifare le finestre (vedi scheda finestre)

restaurare zoccolo di pietra sul lato opposto.



scomposizione orientamento	dimensioni	funzioni	
		originarie	attuali
	m 7.00 m 5.00	int // pt DE lp F 2p // s.t. F	// DE AB. // AB
schema distributivo 	elementi storici SCRITTA RECANTE UNA DATA B.G.M.: 170.5		
muri 	solai/volte 		
aperture 	scale //		
struttura del tetto 	copertura/camini 		

agosto 1991

^a
DEVERO edificio 19

(27)

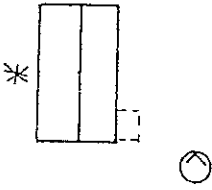
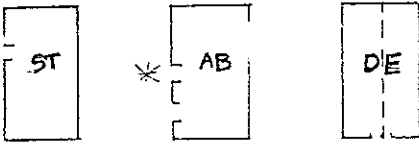
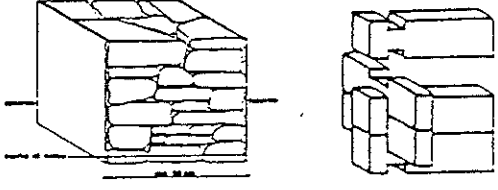
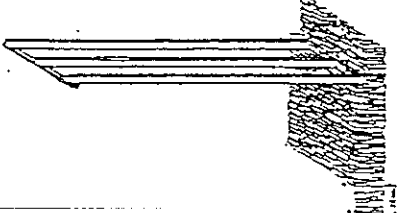
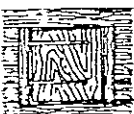
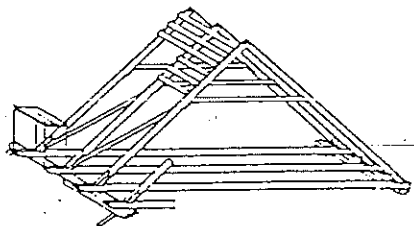

(date della foto)

Edificio pre-1950

Intervento ex art. 10

Restauro conservativo con integrazione volume (vedi tabella 8).



scomposizione orientamento	dimensioni	funzioni	
		originarie	attuali
	m 9.00 m 5.00	int. // pt. ST lp. AB 2p. // s.t. DE	// DE AB / DE
schema distributivo		elementi storici	
		//	
muri		solai/volte	
			
aperture		scale	
		//	
struttura del tetto		copertura/camini	
			


agosto 1991


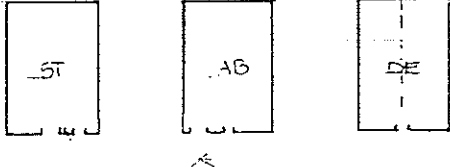
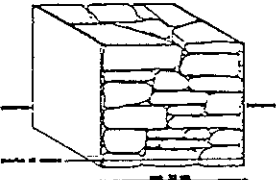
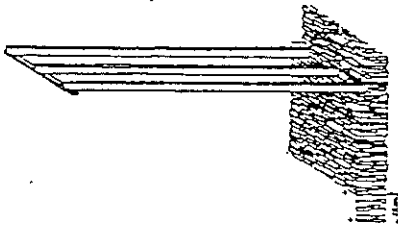
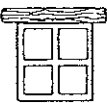
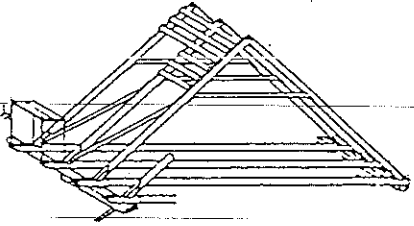

a
DEVERO edificio 21

29

(data della foto)

Edificio pre 1960 conservato
Intervento ex art. 10
Manutenzione straordinaria senza aumento di volume.



scomposizione orientamento	dimensioni	funzioni	
		originarie	attuali
	m 9.00 m 6.00	int // pt ST lp AB 2p // s.t. DE	// DE AB // DE
schema distributivo 	elementi storici //		
muri  <p>DETTAGLIO STRUTTURA DI PIETRA E MURICCI</p>	solai/volte 		
aperture 	scale //		
struttura del tetto 	copertura/camini 		

agosto 1991

DEVERO edificio 24

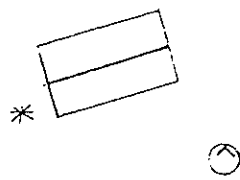
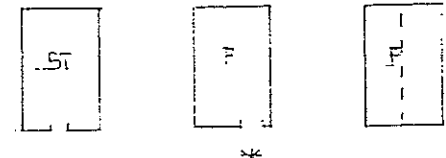
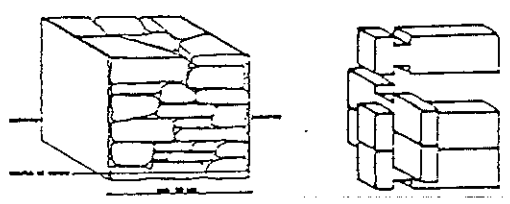
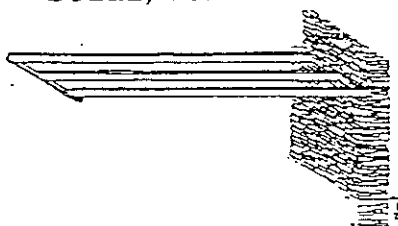

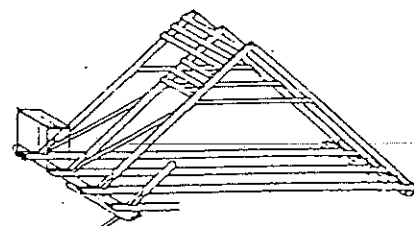

(note alle foto)

Edificio rurale pre 1950 conservato

Intervento ex art. 10

Restauro conservativo con cambio di destinazione d'uso senza aumento di volume (vedi tabella A) con limitata apertura di finestre (vedi schizzi finestre).



<div>scomposizione orientamento</div> <div></div>	<div>dimensioni</div> <div>m 8.00 m 5.00</div>	<div>funzioni</div> <table><tr><th>originarie</th><th></th><th>attuali</th></tr><tr><td>int</td><td>//</td><td>//</td></tr><tr><td>pt</td><td>ST</td><td>DE</td></tr><tr><td>lp</td><td>F</td><td>F</td></tr><tr><td>2p</td><td>//</td><td>//</td></tr><tr><td>s.t.</td><td>F</td><td>F</td></tr></table>		originarie		attuali	int	//	//	pt	ST	DE	lp	F	F	2p	//	//	s.t.	F	F
originarie		attuali																			
int	//	//																			
pt	ST	DE																			
lp	F	F																			
2p	//	//																			
s.t.	F	F																			
<div>schema distributivo</div> <div></div>	<div>elementi storici</div> <div>//</div>																				
<div>muri</div> <div></div>	<div>solai/volte</div> <div></div>																				
<div>aperture</div> <div></div>	<div>scale</div> <div>//</div>																				
<div>struttura del tetto</div> <div></div>	<div>copertura/camini</div> <div></div>																				

agosto 1991

DEVERO^a edificio 25

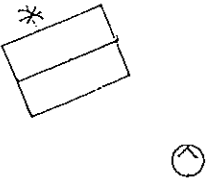

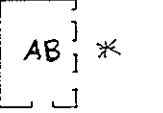
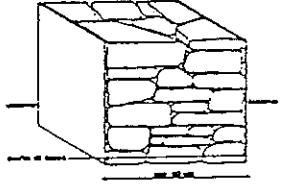
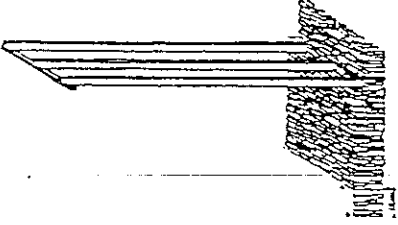
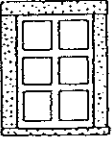
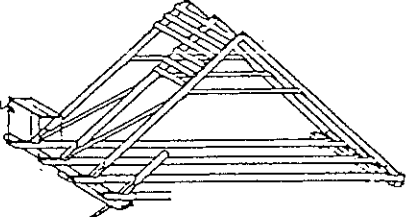

(data della foto)

Edificio pre 1950 conservato nel complesso, con piccole alterazioni.
Intervento ex art. 40
Manutenzione straordinaria senza aumento di volume.

In particolare nella foto:

rifare la finestra (vedi scheda finestra);
rifare la porta d'ingresso (vedi scheda porta);
rifare il parapetto (vedi scheda parapetti);
rifare la tettoia.



scomposizione orientamento	dimensioni	funzioni	
		originarie	attuali
	m 7.00 m 5.00	int // pt ST lp AB 2p // s.t. DE	// DE AB // AB
schema distributivo		elementi storici	
			
muri		solai/volte	
			
aperture		scale	
		//	
struttura del tetto		copertura/camini	
			

agosto 1991

a
DEVERC edificio 26

(data della foto)


Edificio rurale pre 1950 conservato

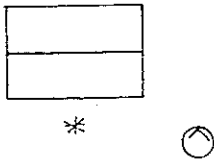
Intervento ex art. 10


Manutenzione straordinaria con cambio di destinazione d'uso senza
aumento di volume con limitata apertura di finestre (vedi scheda finestre).

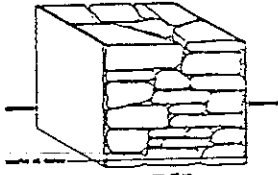
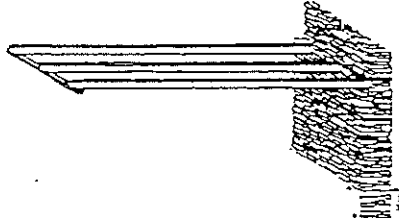
In particolare nella foto:

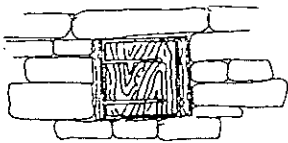
rifare i gradini dell'ingresso (vedi scheda opere).

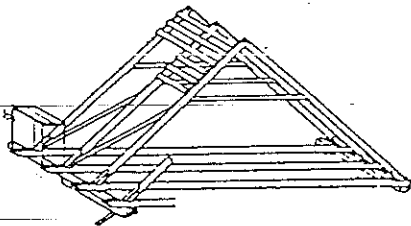
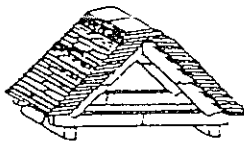


scomposizione orientamento	dimensioni	funzioni	
	m. 9.00 m. 6.00	originarie	attuali
		int //	“
		pt F	DE
		lp //	“
		2p //	“
		s.t. F	DE

schema distributivo	elementi storici
	//

muri	solai/volte
 SETTORIO INQUADRO DI PISTIA A BRUGIA	

aperture	scale
	//

struttura del tetto	copertura/camini
	

agosto 1991


a
DEVERC edificio 29


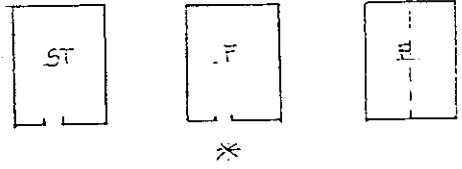
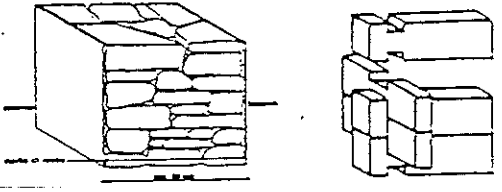
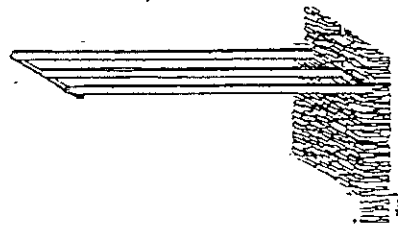

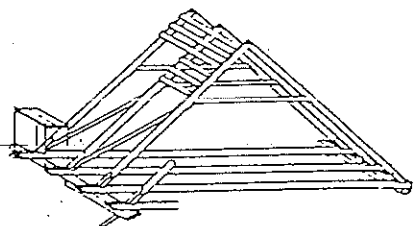
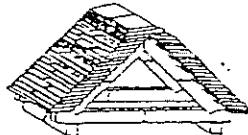
(data della foto)

Edificio rurale pre 1950 conservato

Intervento ex art. 40

Manutenzione straordinaria con cambio di destinazione d'uso senza aumento di volume (vedi tabella A) con limitata apertura di finestre (vedi scheda finestre).



scomposizione orientamento	dimensioni	funzioni	
		originarie	attuali
	m 8.00 m 6.00	int // pt ST lp F 2p // s.t. E	// DE DE // E
schema distributivo		elementi storici	
		//	
muri		solai/volte	
			
aperture		scale	
		//	
struttura del tetto		copertura/camini	
			

agosto 1991

^a
DEVERC edificio 30


39

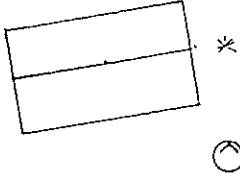
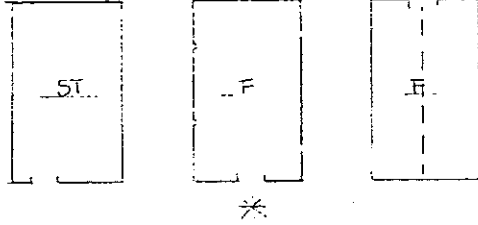
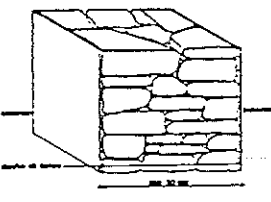
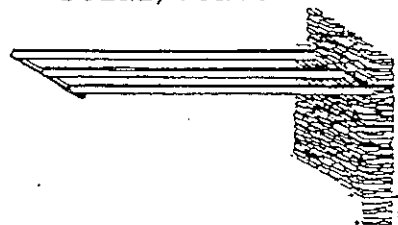
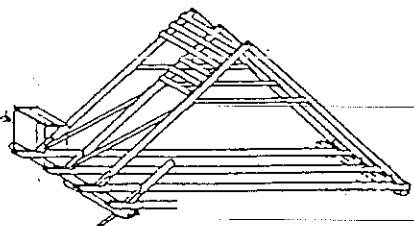
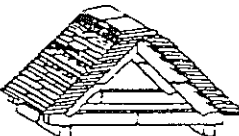
(data della foto)

Edificio rurale pre 1950 conservato

Intervento ex art. 10

Manutenzione straordinaria con cambio di destinazione d'uso senza aumento di volume con limitata apertura di finestre (vedi scheda finestre).



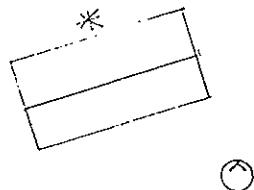
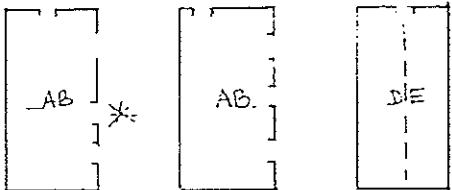
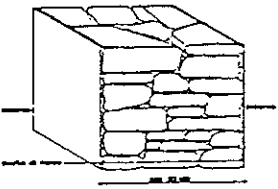
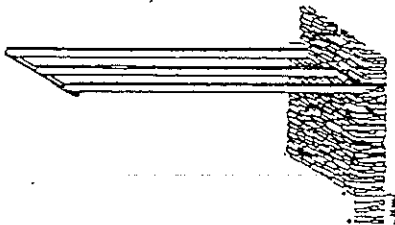

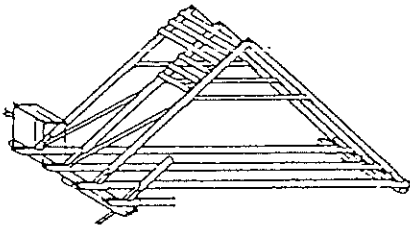
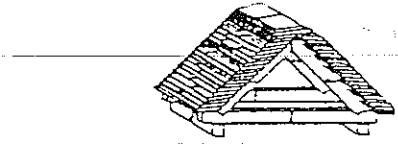
scomposizione orientamento	dimensioni	funzioni	
	m 12.00 m 7.00	originarie	attuali
		int //	//
		pt ST	ST
		lp F	F
		2p //	//
		s.t. F	DE
schema distributivo		elementi storici	
		//	
muri		solai/volte	
 <small>SETTARELLA STRUTTURA DI PIETRA E MURO</small>			
aperture		scale	
//		//	
struttura del tetto		copertura/camini	
			

Edificio pre 1950 conservato.

Intervento ex art. 10.

Manutenzione straordinaria con aumento di volume secondo la Tabella C) ed esclusivamente in caso di utilizzo per attività agro-silvo-pastorali.



scomposizione orientamento	dimensioni	funzioni	
	m. 12.00 m. 6.00	originarie	attuali
		int pt lp 2p s.t.	// ST AB // DE
			// DE AB // DE
schema distributivo		elementi storici	
		//	
muri		solai/volte	
 <small>DETtaglio muratura di pietra a secco</small>			
aperture		scale	
		//	
struttura del tetto		copertura/camini	
			

agosto 1991 (data della foto)

a
DEVERO edificio 32

Edificio pre 1950 conservato (edificio di particolare pregio)

Intervento ex art. 10.

Restauro conservativo senza aumento di volume.

In particolare nella foto:


ripristinare la pietra a vista del basamento (vedi scheda muratura);

rifare il parapetto della scala (vedi scheda parapetti)


togliere lamiera ondulata

gronde in legno

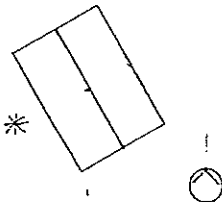
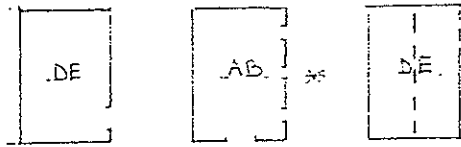
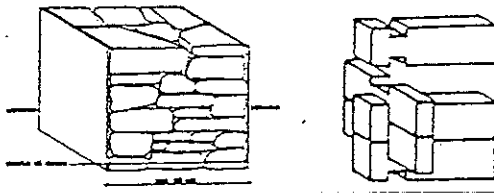
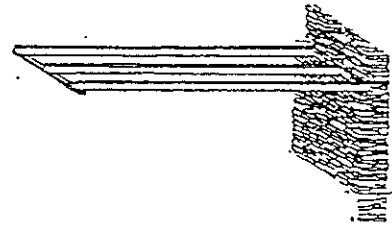

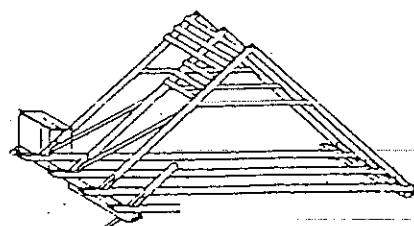
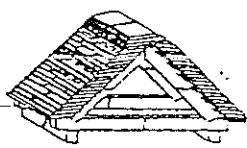




(restauro
intonaco)



intonaco parte aggiunta (vedi scheda intonaco)

<p>scomposizione orientamento</p> 	<p>dimensioni</p> <p>m 9.00</p> <p>m 6.00</p>	<p>funzioni</p> <table> <tr> <th>originarie</th> <th></th> <th>attuali</th> </tr> <tr> <td>int</td> <td>//</td> <td>//</td> </tr> <tr> <td>pt</td> <td>DE</td> <td>DE</td> </tr> <tr> <td>lp</td> <td>AB</td> <td>AB</td> </tr> <tr> <td>2p</td> <td>//</td> <td>//</td> </tr> <tr> <td>s.t.</td> <td>DE</td> <td>DE</td> </tr> </table>		originarie		attuali	int	//	//	pt	DE	DE	lp	AB	AB	2p	//	//	s.t.	DE	DE
originarie		attuali																			
int	//	//																			
pt	DE	DE																			
lp	AB	AB																			
2p	//	//																			
s.t.	DE	DE																			
<p>schema distributivo</p> 		<p>elementi storici</p> <p>DATA 1601: INCISA SULLA PARTE IN PIETRA :</p>																			
<p>muri</p>  <p>DETtaglio muratura in pietra a secco</p>		<p>solai/volte</p> 																			
<p>aperture</p> 		<p>scale</p> <p>//</p>																			
<p>struttura del tetto</p> 		<p>copertura/camini</p> 																			

agosto 1991

^a
DEVERO edificio 33

45

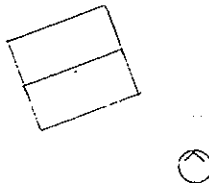

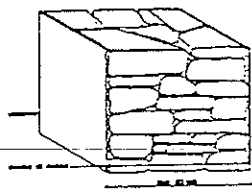
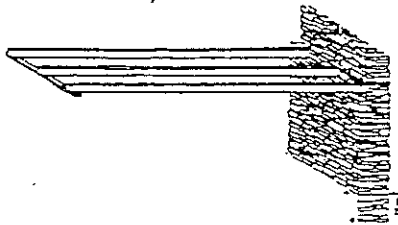
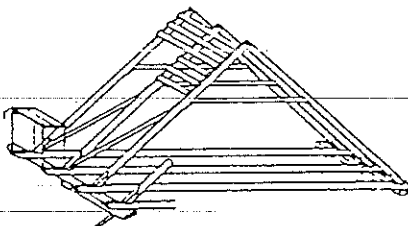

(data della foto)

Edificio rurale ora 1950 conservato

Intervento ex art. 40

Manutenzione straordinaria con cambio di destinazione d'uso con limitato aumento di volume (si può allungare l'edificio di m. 2 secondo le modalità previste dalla tabella C) e limitata apertura di finestre (vedi scheda finestra).



scomposizione orientamento	dimensioni	funzioni	
		originarie	attuali
	m 7.00 m 6.00	int // pt ST lp // 2p // s.t. DE	// DE DE // DE
schema distributivo		elementi storici	
		//	
muri		solai/volte	
 <p>PIU' RITTI E RANCONI (TIMPANO)</p> <p>DETTAGLIO INQUADATURA DI PIETRA A SECCO</p>			
aperture		scale	
//		//	
struttura del tetto		copertura/camini	
			

Agosto 1991

DEVERO a edificio 35

CASA DELLA CONTESSA

Edificio pre 1950 conservato costituito da due corpi edificati in epoca diversa

Intervento ex art. 10 e 11

Ristrutturazione edilizia senza aumenti di volume; nella parte est, in considerazione delle caratteristiche di pregio dell'edificio, occorrerà garantire la conservazione dei particolari edilizi, costruttivi ed ornamentali originali.


Destinazione: struttura residenziale e/o ricettiva, attività di servizio dell'Area protetta.

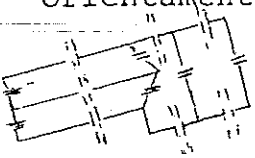
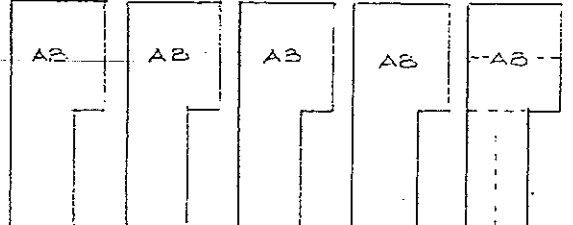
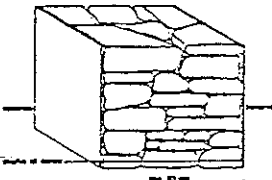

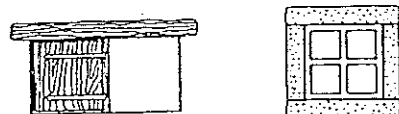
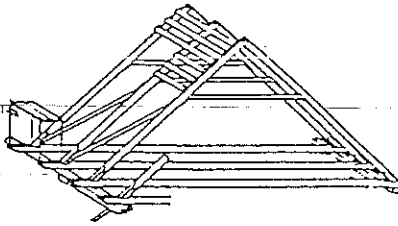

L'edificio è di particolare importanza nel complesso dell'Alpe Devero sia dal punto di vista dell'impatto dimensionale, sia dal punto di vista funzionale.

Qualora si prevedesse un utilizzo complesso della struttura per favorirne il recupero, le residenze, le attività ricettive (albergo, ristorante, bar) e commerciali e quelle proprie dell'Area protetta dovranno essere correlate ed integrate.



47bis



<p>scomposizione orientamento</p> 	<p>dimensioni</p> <p>m 30 m 8 ÷ 12</p>	<table><tr><th colspan="2">funzioni</th></tr><tr><th>originarie</th><th>attuali</th></tr><tr><td>int</td><td></td></tr><tr><td>pt AB/ST</td><td>DE</td></tr><tr><td>lp AB</td><td>DE</td></tr><tr><td>2p AB</td><td>DE</td></tr><tr><td>s.t. AB</td><td>DE</td></tr></table>	funzioni		originarie	attuali	int		pt AB/ST	DE	lp AB	DE	2p AB	DE	s.t. AB	DE
funzioni																
originarie	attuali															
int																
pt AB/ST	DE															
lp AB	DE															
2p AB	DE															
s.t. AB	DE															
<p>schema distributivo</p> 	<p>elementi storici</p>															
<p>muri</p>  <p>DETTAGLIO STRUTTURA DI MURATO A UCCO</p>	<p>solai/volte</p> 															
<p>aperture</p> 	<p>scale</p>															
<p>struttura del tetto</p> 	<p>copertura/camini</p> 															

agosto 1991

DEVERO^a edificio 36


49

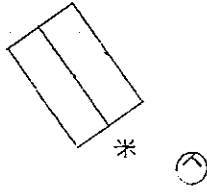
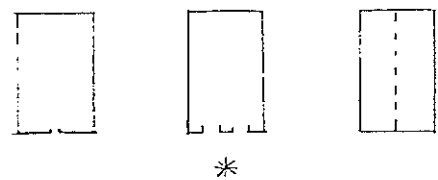
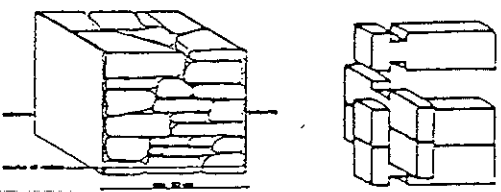
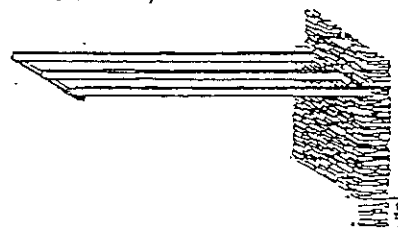
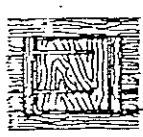
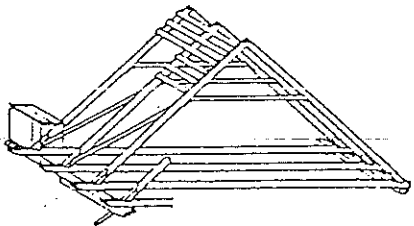
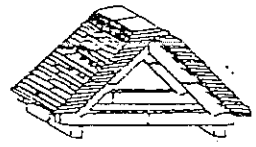
(dote della foto)

Edificio pre 1950 conservato

Intervento ex art. 40

Restauro conservativo con integrazione volumi (vedi tabella B).



scomposizione orientamento	dimensioni	funzioni	
		originarie	attuali
	m 8.00 m 5.00	int // pt ST lp AB 2p // s.t. F	// DE AB // DE
schema distributivo		elementi storici	
		DATA 1852 NELL'INTONACO ALL'INTERNO DEL VANO PERSIANA CON INIZIALI CAZE. <i>H.B.: L'edificio è molto più antico di questa data!</i>	
muri		solai/volte	
			
aperture		scale	
		//	
struttura del tetto		copertura/camini	
			

agosto 1991

^a
DEVERC edificio 37


51

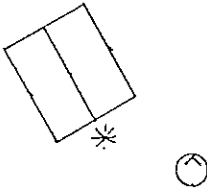
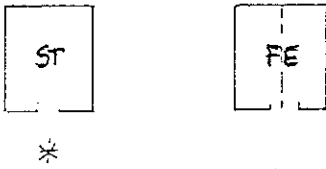
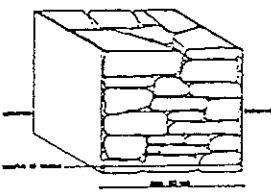
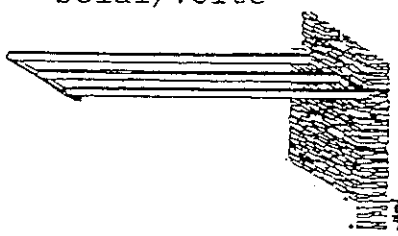
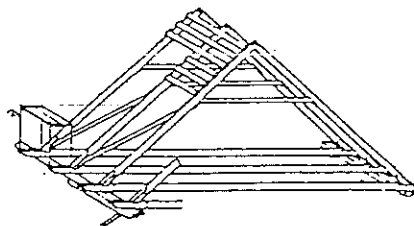
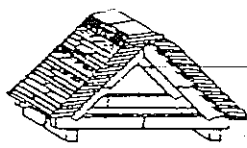
(data delle foto)

Edificio rurale pre 1930 conservato, con segni di degrado

Intervento ex art. 10

Manutenzione straordinaria con cambio di destinazione d'uso con addebi-
tamento di volume (vedi tabella C); prevista eliminazione del volume laterale aggiunto
e limitata apertura di finestre (vedi scheda finestre).



scomposizione orientamento 	dimensioni m 7.00 m 6.00	funzioni originarie attuali	
schema distributivo 		int // pt ST lp // 2p // s.t. FE	// DE // // DE
muri  <p>SETTIMILE INQUADRA DI PIETRA E BRICK</p>		solai/volte 	
aperture //		scale //	
struttura del tetto 		copertura/camini 	

agosto 1991

^a
DEVERC edificio 38

53

(data della foto)

Edificio pre 1950 degradato

Intervento ex art. 40

Restauro conservativo con integrazione volumi (vedi tabella 2)

In particolare nella foto:

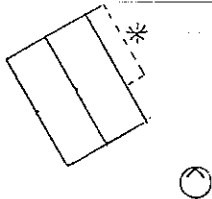
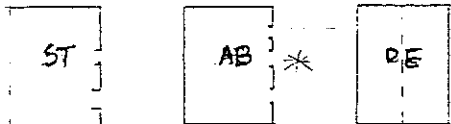
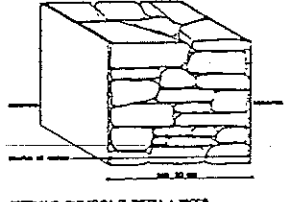
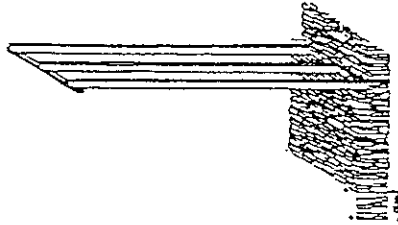

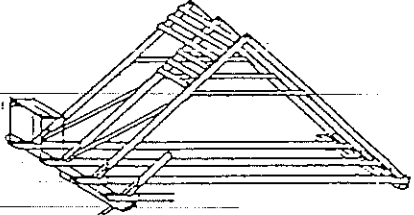
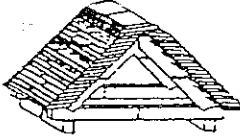
rifare il terrazzo (vedi scheda terrazzi)

rifare il parapetto (vedi scheda parapetti)

rifare la porta d'ingresso (vedi scheda porte)

rifare i muri di sostegno del terrazzo (vedi scheda muri di sostegno)



scomposizione orientamento	dimensioni	funzioni	
	m 8.00 m 6.00	originarie	attuali
		int pt lp 2p s.t.	// ST AB // DE
			// DE AB // DE
schema distributivo		elementi storici	
		//	
muri		solai/volte	
			
aperture		scale	
		//	
struttura del tetto		copertura/camini	
			

agosto 1991 (data della foto)

^a
DEVERO edificio 42


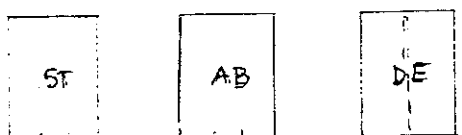
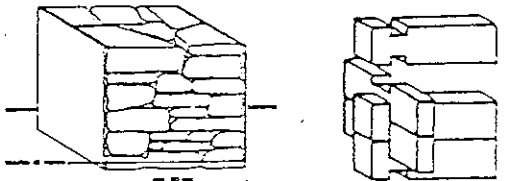
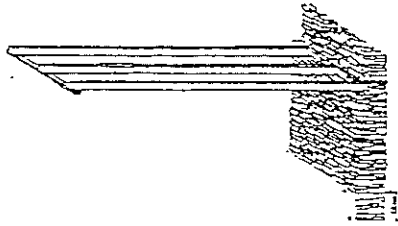

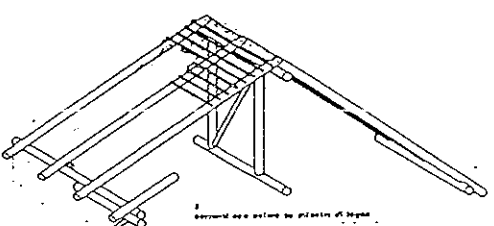
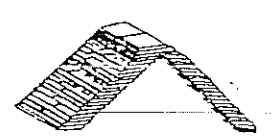
Edificio rurale pre 1950 conservato (edificio di particolare pregio)

Intervento ex art. 10

Manutenzione straordinaria con cambio di destinazione d'uso senza aumento di volume con limitata apertura di finestre (vedi scheda finestre).

N.B. edificio eccezionale (come n. 45): si tratta di una costruzione con il tetto a correnti e non a puntoni, con tecnica proveniente dalla Val Formazza invece che da Val Binn come gli altri edifici di legno (vedi pag. 61).



scomposizione orientamento 	dimensioni m. 8.00. m. 6.00.	funzioni originarie attuali	
		int	DE
		pt	ST
		lp	F
		2p	DE
		s.t.	DE
schema distributivo 		elementi storici SCRITTA RECANTE LA DEDICAZIONE E T C I A F F C	
muri 		solai/volte 	
aperture 		scale //	
struttura del tetto 		copertura/camini 	

agosto 1991

DEVERC edificio 43

57

(data della foto)

Edificio pre 1950 conservato (edificio di particolare pregio).

Intervento ex art. 10


Restauro conservativo con integrazione volumi (vedi tabella 8).



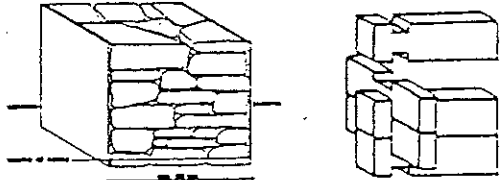


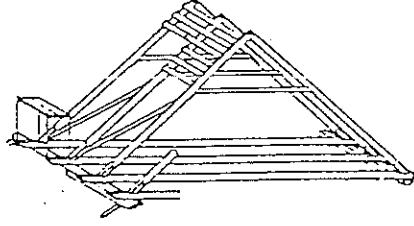
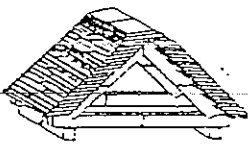


57bis

agosto 1991 (data della foto)

DEVERO a edificio 43



scomposizione orientamento	dimensioni	funzioni	
		originarie	attuali
	m. 6.00 m. 4.00	int // pt ST lp AB 2p // s.t. F	// DE AB // DE
schema distributivo		elementi storici	
		//	
muri		solai/volte	
			
aperture		scale	
		//	
struttura del tetto		copertura/camini	
			

agosto 1991

a
DEVERC edificio 44

50

(data della foto)

DEVERC edificio 44

INTERNO 40 40 40

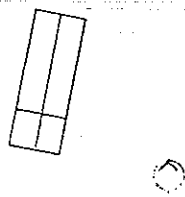
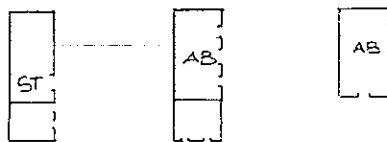
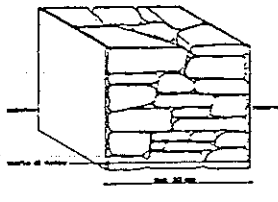
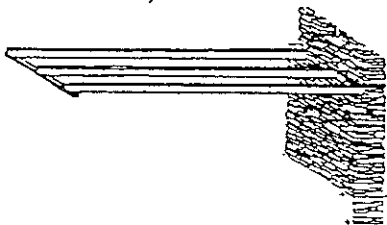
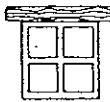
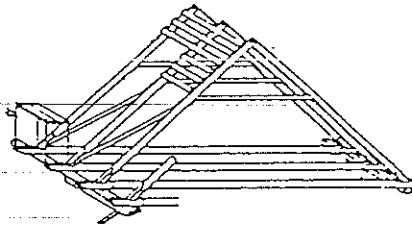

DEVERC edificio 44

DEVERC edificio 44

DEVERC edificio 44

DEVERC edificio 44



scomposizione orientamento	dimensioni	funzioni	
		originarie	attuali
	m. 9.00 m. 3.50	int // pt ST lp AB 2p // s.t. CE	// AB / AB AB
schema distributivo	elementi storici		
	//		
muri	solai/volte		
			
aperture	scale		
	//		
struttura del tetto	copertura/camini		
			

agosto 1991 (data della foto)

DEVERO a edificio 45

Edificio pre 1950 conservato (edificio di particolare pregio).

Intervento ex art. 10

Restauro conservativo senza aumento di volume.

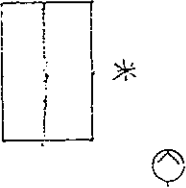
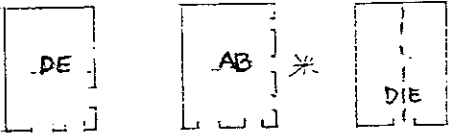
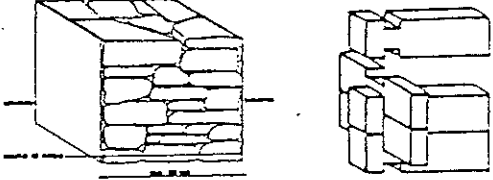
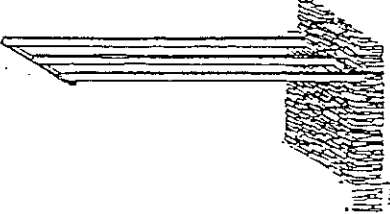
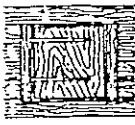

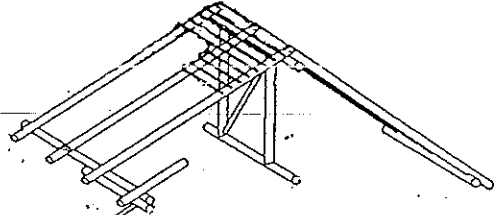

In particolare nella foto:

rifare il parapetto (vedi scheda parapetti);

ripristinare la pietra vista del basamento (vedi scheda muratura).

N.B. edificio, eccezionale (come edificio 42) dettagli costruttivi molto curati, necessaria una conservazione rigorosa anche all'interno.



scomposizione orientamento 	dimensioni m. 8,00 m. 6,00	funzioni originarie attuali	
schema distributivo 		elementi storici SCRITTA RECANTE LA DEDICAZIONE P 78 : A F F 88	
muri 		solai/volte 	
aperture 		scale 	
struttura del tetto 		copertura/camini 	

agosto 1991

a
DEVERC edificio 47

(63)


(canta della foto)

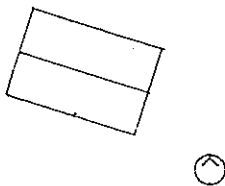
La foto è stata scattata nel corso di un'ispezione. Data di fine lavoro.
Intervista a 10

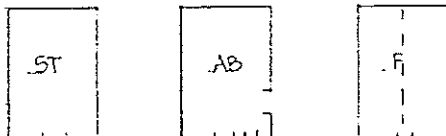
Partenza da viale per l'arrivo al centro di lavoro. La foto è stata scattata.

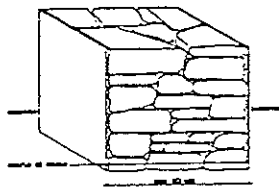
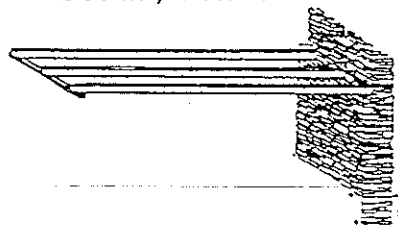
Il centro di lavoro è stato visitato.

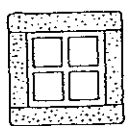
La foto è stata scattata nel corso di un'ispezione. Data di fine lavoro.
Intervista a 10

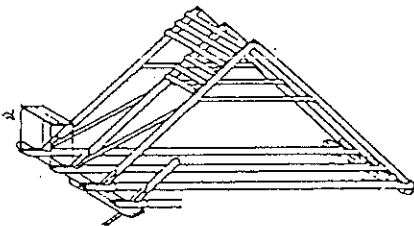



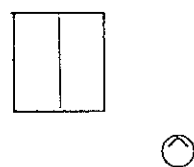


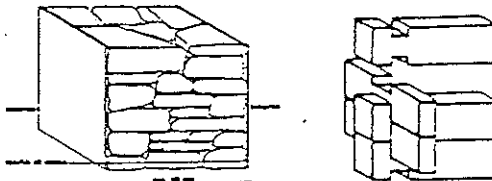
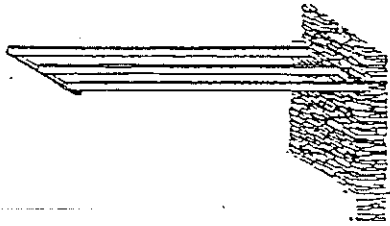

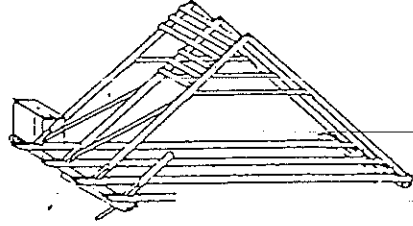
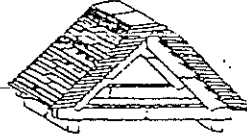
scomposizione orientamento	dimensioni	funzioni	
	m. 9.00 m. 6.00	originarie	attuali
		int //	//
		pt ST	DE
		lp AB	DE
		2p //	//
		s.t. F	DE

schema distributivo	elementi storici
	1878 //

muri	solai/volte
 <small>DETTAGLIO STRUTTURA DI PIETRA E BROCCO</small>	

aperture	scale
	//

struttura del tetto	copertura/camini
	

scomposizione orientamento	dimensioni	funzioni	
		originarie	attuali
	m 6.50 m 6.00	int // pt ST lp // 2p // s.t. F	// DE // // DE
schema distributivo		elementi storici	
 		//	
muri		solai/volte	
 <small>DETtaglio SPALZATURA DI PIETRA A SECCO</small>			
aperture		scale	
		//	
struttura del tetto		copertura/camini	
			

a

agosto 1991 (data della foto)

DEVERO edificio 51

Edificio pre 1950 alterato
Intervento ex art. 10
Restauro conservativo senza aumento di volume.

In particolare nella foto:
ripristinare la muratura (vedi scheda muratura);
rifare la copertura (vedi schede coperture)
rifare le finestre (vedi scheda finestre).



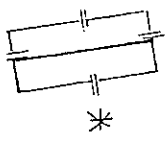
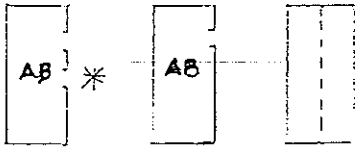
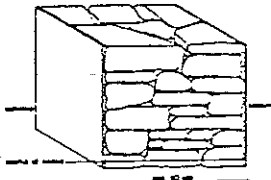
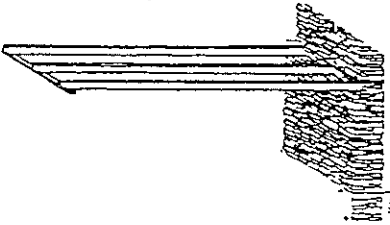

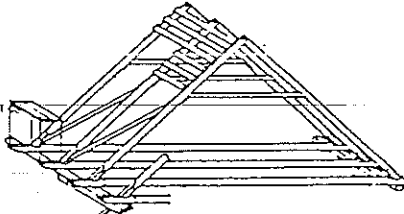
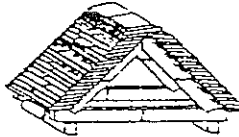
67bis

a

agosto 1991 (data della foto)

DEVERO edificio 51



<div>scomposizione orientamento</div> <div></div>	<div>dimensioni</div> <div>m 18 m 8</div>	<div>funzioni</div> <div>originarieattuali</div> <div>int pt AB lp AB... 2p s.t.</div> <div>AB... AB... ----- -----</div>	
<div>schema distributivo</div> <div></div>	<div>elementi storici</div>		
<div>muri</div> <div></div>	<div>solai/volte</div> <div></div>		
<div>aperture</div> <div></div>	<div>scale</div>		
<div>struttura del tetto</div> <div></div>	<div>copertura/camini</div> <div></div>		

agosto 1991

DEVERC edificio 55

69

io 55

foto della foto)

edificio pre 1950 alterato e degradato (edificio al cregio)

intervento ex art. 10

restauro conservativo senza aumento di volume.

